

Підприємство	ПАТ "ЗАПОРІЖСЬКІ ГОСПТЕХНІКА"	Дата (рік, місяць, число)	2015	01	01
Територія	ЗАПОРІЗЬКА	за ЄДРПОУ	00913456		
Організаційно-правова форма господарювання	Акціонерне товариство	за КОАТУУ	2310137500		
Вид економічної діяльності	Надання в оренду й експлуатацію власного чи орендованого нерухомого майна	за КОПФГ	230		
Середня кількість працівників	12	за КВЕД	68.20		
Адреса, телефон	ВУЛИЦЯ СТАРТОВА, БУД. 1-Е, М. ЗАПОРІЖЖЯ, ЗАПОРІЗЬКА ОБЛ., 69013		7695851		
Линія виміру: тис. грн. без десяткового знака (окрім розділу IV Звіту про фінансові результати (Звіту про сукупний дохід) (форма №2), грошові показники якого наводяться в гривнях з копійками)					
Зкладено (зробити позначку "v" у відповідній клітинці):					
за положеннями (стандартами) бухгалтерського обліку	-				
за міжнародними стандартами фінансової звітності	v				

Баланс (Звіт про фінансовий стан)
на **31 грудня 2014** р.

Форма №1 Код за ДКУД **1801001**

А К Т И В	Код рядка	На початок звітної періоду	На кінець звітної періоду
1	2	3	4
I. Необоротні активи			
Нематеріальні активи	1000	-	-
Нерівна вартість	1001	-	-
накопичена амортизація	1002	-	-
Незавершені капітальні інвестиції	1005	-	-
Основні засоби	1010	6 476	6 131
нерівна вартість	1011	15 912	15 915
Знос	1012	9 436	9 784
Інвестиційна нерухомість	1015	-	-
нерівна вартість інвестиційної нерухомості	1016	-	-
Знос інвестиційної нерухомості	1017	-	-
Довгострокові біологічні активи	1020	-	-
нерівна вартість довгострокових біологічних активів	1021	-	-
накопичена амортизація довгострокових біологічних активів	1022	-	-
Довгострокові фінансові інвестиції:			
які обліковуються за методом участі в капіталі інших підприємств	1030	-	-
інші фінансові інвестиції	1035	-	-
Довгострокова дебіторська заборгованість	1040	-	-
Відстрочені податкові активи	1045	3	7
Гривні	1050	-	-
Відстрочені аквізиційні витрати	1060	-	-
Відшкодування витрат у централізованих страхових резервних фондах	1065	-	-
Інші необоротні активи	1090	-	-
Усього за розділом I	1095	6 479	6 138
II. Оборотні активи			
Забали	1100	109	100
Виробничі запаси	1101	5	4
Незавершене виробництво	1102	-	-
Готова продукція	1103	-	-
Товари	1104	104	96
Поточні біологічні активи	1110	-	-
Зобов'язання перестраховування	1115	-	-
Векселі одержані	1120	-	-
Дебіторська заборгованість за продукцію, товари, роботи, послуги	1125	25	19
Дебіторська заборгованість за розрахунками:			
за виданими авансами	1130	3	7
з бюджетом	1135	-	-
з чого в тому числі з податку на прибуток	1136	-	-
Дебіторська заборгованість за розрахунками з нарахованих доходів	1140	-	-
Дебіторська заборгованість за розрахунками із внутрішніх розрахунків	1145	-	-
Інша поточна дебіторська заборгованість	1155	22	5
Поточні фінансові інвестиції	1160	-	-
Гроші та їх еквіваленти	1165	268	321
Гривка	1166	-	-
Рахунки в банках	1167	268	321
Витрати майбутніх періодів	1170	-	-
Відшкодування перестраховика у страхових резервах	1180	-	-
з чого в тому числі в:	1181	-	-
резервах довгострокових зобов'язань			
резервах збитків або резервах належних виплат	1182	-	-
резервах незароблених премій	1183	-	-

інших страхових резервах	1184	-	-
Інші оборотні активи	1190	-	-
Усього за розділом II	1195	427	452
III. Необоротні активи, утримувані для продажу, та групи вибуття	1200	-	-
Баланс	1300	6 906	6 590

Пасив	Код рядка	На початок звітної періоду	На кінець звітної періоду
1	2	3	4
I. Власний капітал			
Зареєстрований (пайовий) капітал	1400	198	198
Внески до незареєстрованого статутного капіталу	1401	-	-
Капітал у дооцінках	1405	4 699	4 457
Додатковий капітал	1410	-	-
Емісійний дохід	1411	-	-
Накопичені курсові різниці	1412	-	-
Резервний капітал	1415	-	-
Нерозподілений прибуток (непокритий збиток)	1420	1 839	1 723
Неоплачений капітал	1425	(-)	(-)
Вилучений капітал	1430	(-)	(-)
Інші резерви	1435	-	-
Усього за розділом I	1495	6 736	6 378
II. Довгострокові зобов'язання і забезпечення			
Відстрочені податкові зобов'язання	1500	-	-
Пенсійні зобов'язання	1505	-	-
Довгострокові кредити банків	1510	-	-
Інші довгострокові зобов'язання	1515	-	-
Довгострокові забезпечення	1520	-	-
Довгострокові забезпечення витрат персоналу	1521	-	-
Цільове фінансування	1525	-	-
Благодійна допомога	1526	-	-
Страхові резерви	1530	-	-
у тому числі:	1531	-	-
резерв довгострокових зобов'язань			
резерв збитків або резерв належних виплат	1532	-	-
резерв незароблених премій	1533	-	-
інші страхові резерви	1534	-	-
Інвестиційні контракти	1535	-	-
Призовий фонд	1540	-	-
Резерв на виплату джек-поту	1545	-	-
Усього за розділом II	1595	-	-
III. Поточні зобов'язання і забезпечення			
Короткострокові кредити банків	1600	-	-
Векселі видані	1605	-	-
Поточна кредиторська заборгованість за:			
довгостроковими зобов'язаннями	1610	-	-
товари, роботи, послуги	1615	-	-
розрахунками з бюджетом	1620	52	57
у тому числі з податку на прибуток	1621	-	-
розрахунками зі страхування	1625	15	21
розрахунками з оплати праці	1630	61	55
Поточна кредиторська заборгованість за одержаними авансами	1635	24	30
Поточна кредиторська заборгованість за розрахунками з учасниками	1640	-	-
Поточна кредиторська заборгованість із внутрішніх розрахунків	1645	-	-
Поточна кредиторська заборгованість за страховою діяльністю	1650	-	-
Поточні забезпечення	1660	18	44
Доходи майбутніх періодів	1665	-	-
Відстрочені комісійні доходи від перестраховиків	1670	-	-
Інші поточні зобов'язання	1690	-	5
Усього за розділом III	1695	170	212
IV. Зобов'язання, пов'язані з необоротними активами, утримуваними для продажу, та групами вибуття	1700	-	-
V. Чиста вартість активів недержавного пенсійного фонду	1800	-	-
Баланс	1900	6 906	6 590

Керівник

Головний бухгалтер

Купцов Юрій Миколайович

Гнидюк Ніна Андрівна

¹ Визначається в порядку встановленому центральним органом виконавчої влади, що реалізує державну політику у сфері статистики.



Підприємство **ПАТ "ЗАПОРІЖСІЛЬГОСПТЕХНІКА"**
(найменування)

Дата (рік, місяць, число)
за ЄДРПОУ

КОДИ		
2015	01	01
00913456		

Звіт про фінансові результати (Звіт про сукупний дохід)
за Рік 2014 Р.

Форма N2 Код за ДКУД **1801003**

I. ФІНАНСОВІ РЕЗУЛЬТАТИ

Стаття	Код рядка	За звітний період	За аналогічний період попереднього року
1	2	3	4
Чистий дохід від реалізації продукції (товарів, робіт, послуг)	2000	1 627	1 490
Чисті зароблені страхові премії	2010	-	-
<i>премії підписані, валова сума</i>	2011	-	-
<i>премії, передані у перестраховання</i>	2012	-	-
<i>зміна резерву незароблених премій, валова сума</i>	2013	-	-
<i>зміна частки перестраховиків у резерві незароблених премій</i>	2014	-	-
Собівартість реалізованої продукції (товарів, робіт, послуг)	2050	(804)	(1 070)
Чисті понесені збитки за страховими виплатами	2070	-	-
Валовий:			
прибуток	2090	823	420
збиток	2095	(-)	(-)
Дохід (витрати) від зміни у резервах довгострокових зобов'язань	2105	-	-
Дохід (витрати) від зміни інших страхових резервів	2110	-	-
<i>зміна інших страхових резервів, валова сума</i>	2111	-	-
<i>зміна частки перестраховиків в інших страхових резервах</i>	2112	-	-
Інші операційні доходи	2120	-	-
у тому числі:	2121	-	-
<i>дохід від зміни вартості активів, які оцінюються за справедливою вартістю</i>			
<i>дохід від первісного визнання біологічних активів і сільськогосподарської продукції</i>	2122	-	-
<i>дохід від використання коштів, вивільнених від оподаткування</i>	2123	-	-
Адміністративні витрати	2130	(1 205)	(718)
Витрати на збут	2150	(-)	(-)
Інші операційні витрати	2180	(-)	(3)
у тому числі:	2181	-	-
<i>витрати від зміни вартості активів, які оцінюються за справедливою вартістю</i>			
<i>витрати від первісного визнання біологічних активів і сільськогосподарської продукції</i>	2182	-	-
Фінансовий результат від операційної діяльності:			
прибуток	2190	-	-
збиток	2195	(382)	(301)
Доход від участі в капіталі	2200	-	-
Інші фінансові доходи	2220	36	32
Інші доходи	2240	-	-
у тому числі:	2241	-	-
<i>дохід від благодійної допомоги</i>			
Фінансові витрати	2250	(-)	(1)
Втрати від участі в капіталі	2255	(-)	(-)
Інші витрати	2270	(-)	(-)
Прибуток (збиток) від впливу інфляції на монетарні статті	2275	-	-

Фінансовий результат до оподаткування:			
прибуток	2290	-	-
збиток	2295	(346)	(270)
Витрати (дохід) з податку на прибуток	2300	(12)	(17)
Прибуток (збиток) від припиненої діяльності після оподаткування	2305	-	-
Чистий фінансовий результат:			
прибуток	2350	-	-
збиток	2355	(358)	(287)

II. СУКУПНИЙ ДОХІД

Стаття	Код рядка	За звітний період	За аналогічний період попереднього року
1	2	3	4
Дооцінка (уцінка) необоротних активів	2400	-	-
Дооцінка (уцінка) фінансових інструментів	2405	-	-
Накопичені курсові різниці	2410	-	-
Частка іншого сукупного доходу асоційованих та спільних підприємств	2415	-	-
Інший сукупний дохід	2445	-	-
Інший сукупний дохід до оподаткування	2450	-	-
Податок на прибуток, пов'язаний з іншим сукупним доходом	2455	-	-
Інший сукупний дохід після оподаткування	2460	-	-
Сукупний дохід (сума рядків 2350, 2355 та 2460)	2465	(358)	(287)

III. ЕЛЕМЕНТИ ОПЕРАЦІЙНИХ ВИТРАТ

Назва статті	Код рядка	За звітний період	За аналогічний період попереднього року
1	2	3	4
Матеріальні затрати	2500	83	78
Витрати на оплату праці	2505	549	424
Відрахування на соціальні заходи	2510	164	128
Амортизація	2515	349	370
Інші операційні витрати	2520	863	791
Разом	2550	2 008	1 791



IV. РОЗРАХУНОК ПОКАЗНИКІВ ПРИБУТКОВОСТІ АКЦІЙ

Назва статті	Код рядка	За звітний період	За аналогічний період попереднього року
1	2	3	4
Середньорічна кількість простих акцій	2600	-	-
Скоригована середньорічна кількість простих акцій	2605	-	-
Чистий прибуток (збиток) на одну просту акцію	2610	-	-
Скоригований чистий прибуток (збиток) на одну просту акцію	2615	-	-
Дивіденди на одну просту акцію	2650	-	-

Керівник


 _____ Купцов Юрій Миколайович

Головний бухгалтер


 _____ Гнидюк Ніна Андріївна


**Звіт про рух грошових коштів (за прямим методом)
за Рік 2014 р.**

Стаття	Код	За звітний період	За аналогічний період попереднього року
1	2	3	4
I. Рух коштів у результаті операційної діяльності			
Надходження від:			
Реалізації продукції (товарів, робіт, послуг)	3000	24	19
Повернення податків і зборів	3005	-	-
у тому числі податку на додану вартість	3006	-	-
Цільового фінансування	3010	-	-
Надходження від отримання субсидій, дотацій	3011	-	-
Надходження авансів від покупців і замовників	3015	-	24
Надходження від повернення авансів	3020	-	1
Надходження від відсотків за залишками коштів на поточних рахунках	3025	35	-
Надходження від боржників неустойки (штрафів, пені)	3035	-	-
Надходження від операційної оренди	3040	1 945	1 768
Надходження від отримання роялті, авторських винагород	3045	-	-
Надходження від страхових премій	3050	-	-
Надходження фінансових установ від повернення позик	3055	-	-
Інші надходження	3095	-	-
Витрачання на оплату:			
Товарів (робіт, послуг)	3100	(661)	(712)
Праці	3105	(466)	(316)
Відрахувань на соціальні заходи	3110	(175)	(134)
Зобов'язань з податків і зборів	3115	(632)	(575)
Витрачання на оплату зобов'язань з податку на прибуток	3116	(18)	(20)
Витрачання на оплату зобов'язань з податку на додану вартість	3117	(215)	(189)
Витрачання на оплату зобов'язань з інших податків і зборів	3118	(399)	(366)
Витрачання на оплату авансів	3135	(-)	(23)
Витрачання на оплату повернення авансів	3140	(1)	(2)
Витрачання на оплату цільових внесків	3145	(-)	(-)
Витрачання на оплату зобов'язань за страховими контрактами	3150	(-)	(-)
Витрачання фінансових установ на надання позик	3155	(-)	(-)
Інші витрачання	3190	(16)	(-)
Чистий рух коштів від операційної діяльності	3195	53	50
II. Рух коштів у результаті інвестиційної діяльності			
Надходження від реалізації:			
фінансових інвестицій	3200	-	-
необоротних активів	3205	-	-
Надходження від отриманих:			
відсотків	3215	-	-
дивідендів	3220	-	-
Надходження від деривативів	3225	-	-
Надходження від погашення позик	3230	-	-
Надходження від вибуття дочірнього підприємства та іншої господарської одиниці	3235	-	-
Інші надходження	3250	-	-

Витрачання на придбання: фінансових інвестицій	3255	(-)	(-)
необоротних активів	3260	(-)	(-)
Виплати за деривативами	3270	(-)	(-)
Витрачання на надання позик	3275	(-)	(-)
Витрачання на придбання дочірнього підприємства та іншої господарської одиниці	3280	-	-
Інші платежі	3290	(-)	(-)
Чистий рух коштів від інвестиційної діяльності	3295	-	-
III. Рух коштів у результаті фінансової діяльності			
Надходження від: Власного капіталу	3300	-	-
Отримання позик	3305	-	-
Надходження від продажу частки в дочірньому підприємстві	3310	-	-
Інші надходження	3340	-	32
Витрачання на: Викуп власних акцій	3345	(-)	(-)
Погашення позик	3350	-	-
Сплату дивідендів	3355	(-)	(-)
Витрачання на сплату відсотків	3360	(-)	(-)
Витрачання на сплату заборгованості з фінансової оренди	3365	(-)	(-)
Витрачання на придбання частки в дочірньому підприємстві	3370	-	-
Витрачання на виплати неконтрольованим часткам у дочірніх підприємствах	3375	-	-
Інші платежі	3390	(-)	(-)
Чистий рух коштів від фінансової діяльності	3395	-	32
Чистий рух грошових коштів за звітний період	3400	53	82
Залишок коштів на початок року	3405	268	186
Вплив зміни валютних курсів на залишок коштів	3410	-	-
Залишок коштів на кінець року	3415	321	268

Керівник

Головний бухгалтер




(Handwritten signature)

Кущов Юрій Миколайович

Гнидюк Ніна Андріївна


1	2	3	4	5	6	7	8	9	10
Сума чистого прибутку на матеріальне заохочення	4225	-	-	-	-	-	-	-	-
Внески учасників: Внески до капіталу	4240	-	-	-	-	-	-	-	-
Погашення заборгованості з капіталу	4245	-	-	-	-	-	-	-	-
Вилучення капіталу: Викуп акцій (часток)	4260	-	-	-	-	-	-	-	-
Перепродаж викуплених акцій (часток)	4265	-	-	-	-	-	-	-	-
Анулювання викуплених акцій (часток)	4270	-	-	-	-	-	-	-	-
Вилучення частки в капіталі	4275	-	-	-	-	-	-	-	-
Зменшення номінальної вартості акцій	4280	-	-	-	-	-	-	-	-
Інші зміни в капіталі	4290	-	(242)	-	-	242	-	-	-
Придбання (продаж) неконтрольованої частки в дочірньому підприємстві	4291	-	-	-	-	-	-	-	-
Разом змін у капіталі	4295	-	(242)	-	-	(116)	-	-	(358)
Залишок на кінець року	4300	198	4 457	-	-	1 723	-	-	6 371

Керівник



Купцов Юрій Миколайович

Головний бухгалтер



Гнидюк Ніна Андріївна